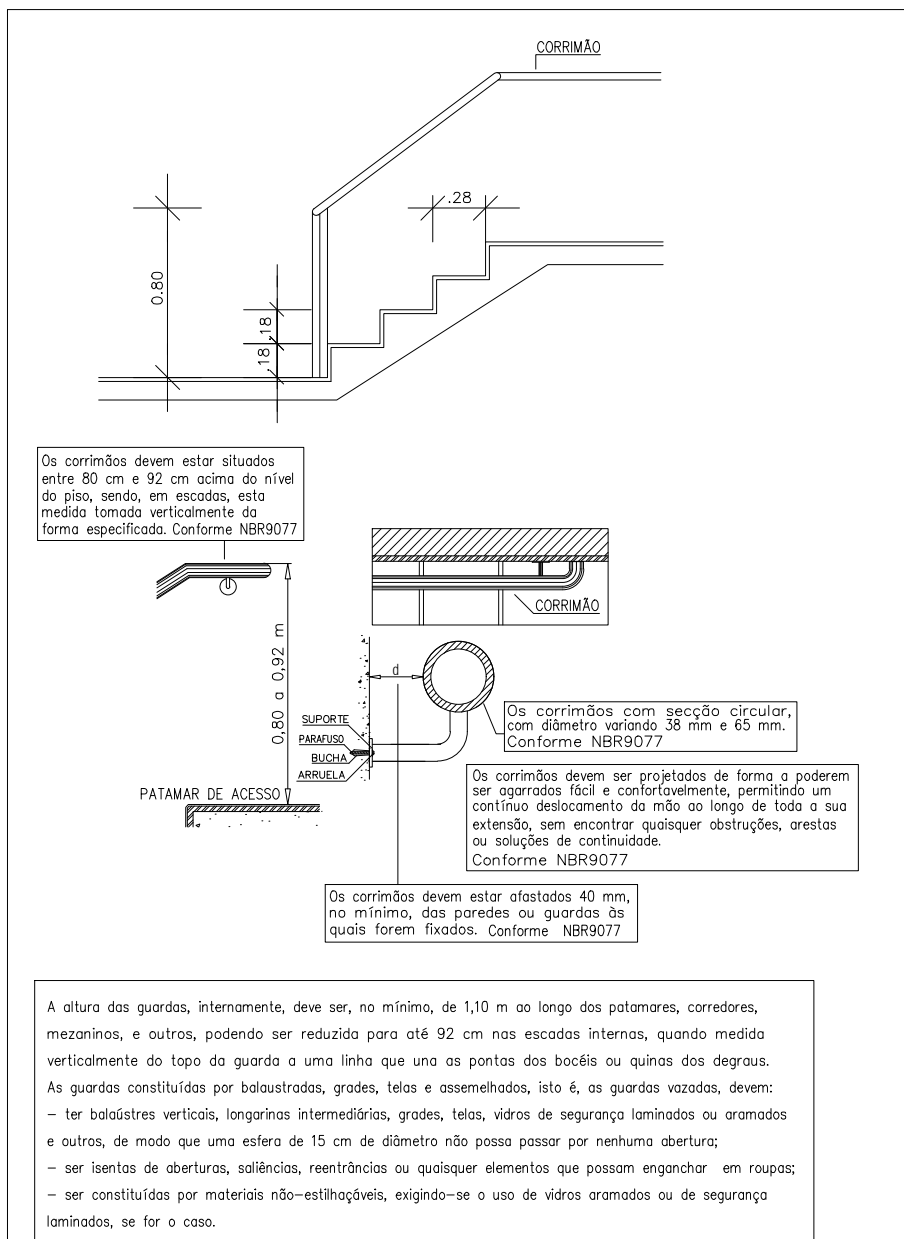
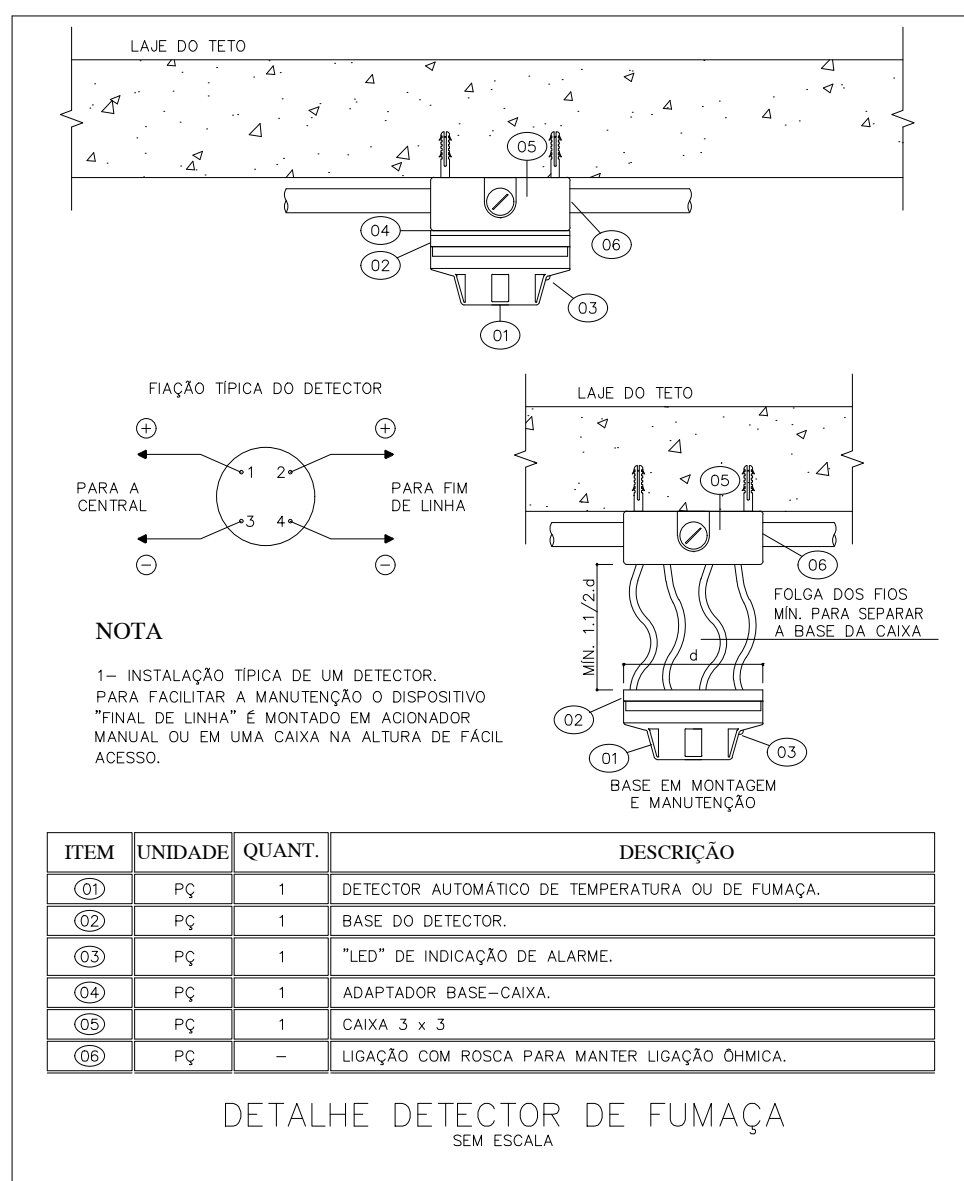
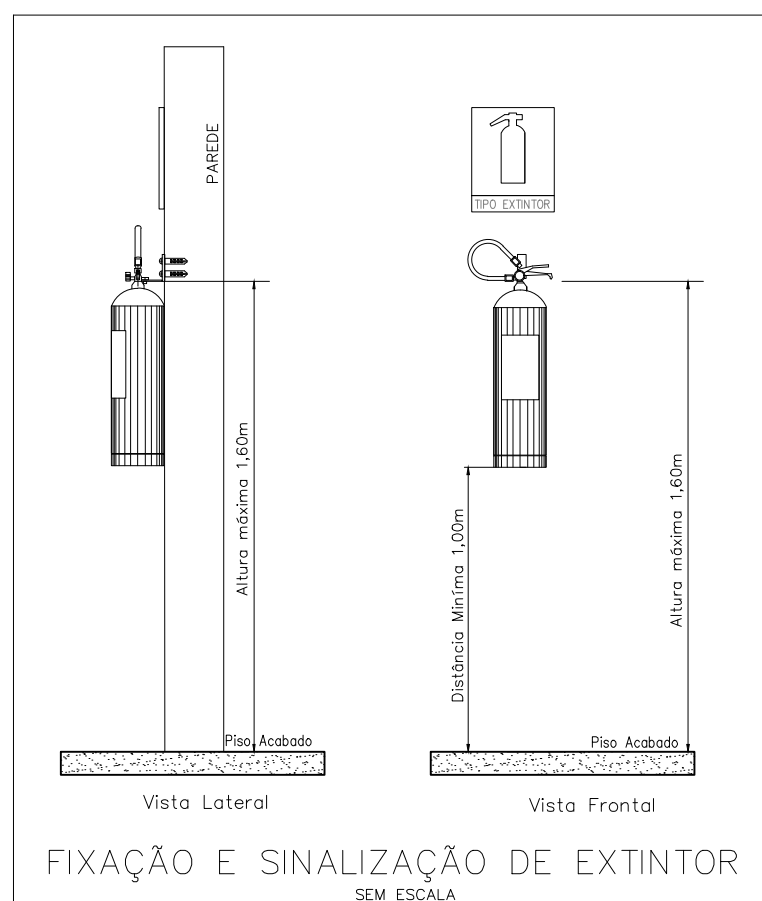


PLAYGROUND COBERTO
ESC. 1/75
VER PLAYGROUND DESCOBERTO



DETALHES DA ESCADA E CORRIMÃO
SEM ESCALA



FIXAÇÃO E SINALIZAÇÃO DE EXTINTOR
SEM ESCALA

SÍMBOLO	CÓDIGO
	P1 h = 1,80m DO EIXO AO PISO ACABADO Símbolo: retângulo; Fundo: verde; Pictograma: fotoluminescente
	P2 h = 1,80m DO EIXO AO PISO ACABADO Símbolo: círculo; Fundo: branco; Pictograma: preto; Fala circular e barra diagonal: vermelha
	P3 h = 1,80m DO EIXO AO PISO ACABADO Símbolo: círculo; Fundo: branco; Pictograma: preto; Fala circular e barra diagonal: vermelha
	P4 h = 1,80m DO EIXO AO PISO ACABADO Símbolo: círculo; Fundo: branco; Pictograma: preto; Fala circular e barra diagonal: vermelha
	A1 h = 1,80m DO EIXO AO PISO ACABADO Símbolo: triângulo; Fundo: amarelo; Pictograma: preto
	A3 h = 1,80m DO EIXO AO PISO ACABADO Símbolo: triângulo; Fundo: amarelo; Pictograma: preto
	A5 h = 1,80m DO EIXO AO PISO ACABADO Símbolo: triângulo; Fundo: amarelo; Pictograma: preto
	S1 Símbolo: retângulo; Fundo: verde; Pictograma: fotoluminescente
	S2 Símbolo: retângulo; Fundo: verde; Pictograma: fotoluminescente
	S3 Símbolo: retângulo; Fundo: verde; Pictograma: fotoluminescente
	S8 Símbolo: retângulo; Fundo: verde; Pictograma: fotoluminescente
	S9 h = 1,80m DO EIXO AO PISO ACABADO Símbolo: retângulo; Fundo: verde; Pictograma: fotoluminescente
	S11 h = 1,80m DO EIXO AO PISO ACABADO Símbolo: retângulo; Fundo: verde; Pictograma: fotoluminescente
	S14 h = 1,80m DO EIXO AO PISO ACABADO Símbolo: retângulo; Fundo: verde; Pictograma: fotoluminescente
	S17 h = 1,80m DO EIXO AO PISO ACABADO Símbolo: retângulo; Fundo: verde; Pictograma: fotoluminescente
	S24-E Símbolo: retângulo; Fundo: verde; Pictograma: fotoluminescente
	S24-D Símbolo: retângulo; Fundo: verde; Pictograma: fotoluminescente
	S17 h = 1,80m DO EIXO AO PISO ACABADO Símbolo: retângulo; Fundo: verde; Pictograma: fotoluminescente
	S27 h = 1,20 m ACIMA DO PISO ACABADO Símbolo: retângulo; Fundo: verde; Pictograma: fotoluminescente
	S30 h = 1,20 m ACIMA DO PISO ACABADO Símbolo: retângulo; Fundo: verde; Pictograma: fotoluminescente

	S33 h = 1,20 m ACIMA DO PISO ACABADO Símbolo: retângulo; Fundo: verde; Pictograma: fotoluminescente
	S51 h = 1,20 m ACIMA DO PISO ACABADO Símbolo: retângulo; Fundo: verde; Pictograma: fotoluminescente
	E1 h = AFASTAMENTO DE 10cm ACIMA DO EQUIPAMENTO Símbolo: quadrado; Fundo: vermelho; Pictograma: fotoluminescente
	E2 h = AFASTAMENTO DE 10cm ACIMA DO EQUIPAMENTO Símbolo: retângulo; Fundo: vermelho; Pictograma: fotoluminescente
	E3 h = AFASTAMENTO DE 10cm ACIMA DO EQUIPAMENTO Símbolo: retângulo; Fundo: vermelho; Pictograma: fotoluminescente
	E5 h = AFASTAMENTO DE 10cm ACIMA DO EQUIPAMENTO Símbolo: quadrado; Fundo: vermelho; Pictograma: fotoluminescente
	EE-B h = INTERMEDIÁRIO ENTRE EXTINTOR E A PLACA SINALIZAÇÃO ES Símbolo: retângulo
	EE-C h = INTERMEDIÁRIO ENTRE EXTINTOR E A PLACA SINALIZAÇÃO ES Símbolo: retângulo
	EE-P h = INTERMEDIÁRIO ENTRE EXTINTOR E A PLACA SINALIZAÇÃO ES Símbolo: retângulo
	E8 h = AFASTAMENTO DE 10cm ACIMA DO EQUIPAMENTO Símbolo: quadrado; Fundo: vermelho; Pictograma: fotoluminescente
	E9 h = AFASTAMENTO DE 10cm ACIMA DO EQUIPAMENTO Símbolo: quadrado; Fundo: vermelho; Pictograma: fotoluminescente
	E17 Símbolo: quadrado; Fundo: vermelho; Borda: amarela
	E20 h = AFASTAMENTO DE 10cm ACIMA DO EQUIPAMENTO Símbolo: retângulo; Fundo: vermelho; Pictograma: fotoluminescente
	C1 h = 0,20m ACIMA DO PISO ACABADO COLOCADO EM TODA ÁREA DA ESCADA Símbolo: retângulo; Fundo: verde; Pictograma: fotoluminescente
	M1 Símbolo: retângulo; Fundo: verde; Pictograma: fotoluminescente
	M2 h = 1,20 m ACIMA DO PISO ACABADO Símbolo: retângulo; Fundo: verde; Pictograma: fotoluminescente

LEGENDA

PROTEÇÃO CONTRA INCÊNDIO E PÂNICO

- EXTINTORES
 - EXTINTOR PÓ ABC – CAP. 4kg (2-A : 20-B : C)
 - EXTINTOR DÍÓXIDO DE CARBONO – CAP. 6kg (20-B : C)
 - EXTINTOR PÓ QUÍMICO SECO – CAP. 6kg (20-B : C)

HIDRANTE

- HIDRANTE SIMPLES (TIPO 2)
CAIXA 60x90x70cm C/ 2 LANCES DE MANGUEIRA COM 15m CADA
- REGISTRO DE REC. C/ VALV. DE RETENÇÃO
- RESERVA DE INCÊNDIO
- COLUNA DE HIDRANTES

ALARME

- AVISADOR SONORO TIPO SIRENE
- ACIONADOR MANUAL DO SISTEMA DE DETECÇÃO E ALARME DO TIPO "QUEBRE O VIDRO"
- ACIONADOR MANUAL DO SISTEMA DE PRESSURIZAÇÃO (TIPO LIGA-DESLIGA)
- CENTRAL DE DETECÇÃO E ALARME
- DETECTOR DE FUMAÇA

ILUMINAÇÃO

- ILUMINAÇÃO DE EMERGÊNCIA (ACLARAMENTO)
- ILUMINAÇÃO DE EMERGÊNCIA (ACLARAMENTO C/ BALIZAMENTO)
- OBS: PLACAS DE SINALIZAÇÕES:
ESPESSURA 2mm-3mm / MATERIAL PVC / PIGMENTAÇÃO: FOTOLUMINESCENTE

GERADOR DE ENERGIA ELÉTRICA

- GRUPO MOTO GERADOR

CENTRAL DE GÁS

- CENTRAL DE GÁS

SISTEMA PASSIVO

- PORTA CORTA-FOGO (P-90)
- ESCALADA DE SEGURANÇA COM RESISTÊNCIA AO FOGO PROTEÇÃO MÍNIMA 2 h
- ELEVADOR SIMPLES
- ELEVADOR DE EMERGÊNCIA
- SHAFTS PROTEGIDOS

OUTROS

- ACESSO DE VIATURA NA EDIFICAÇÃO

SISTEMA ELÉTRICO

- CHAVE ELÉTRICA PRINCIPAL

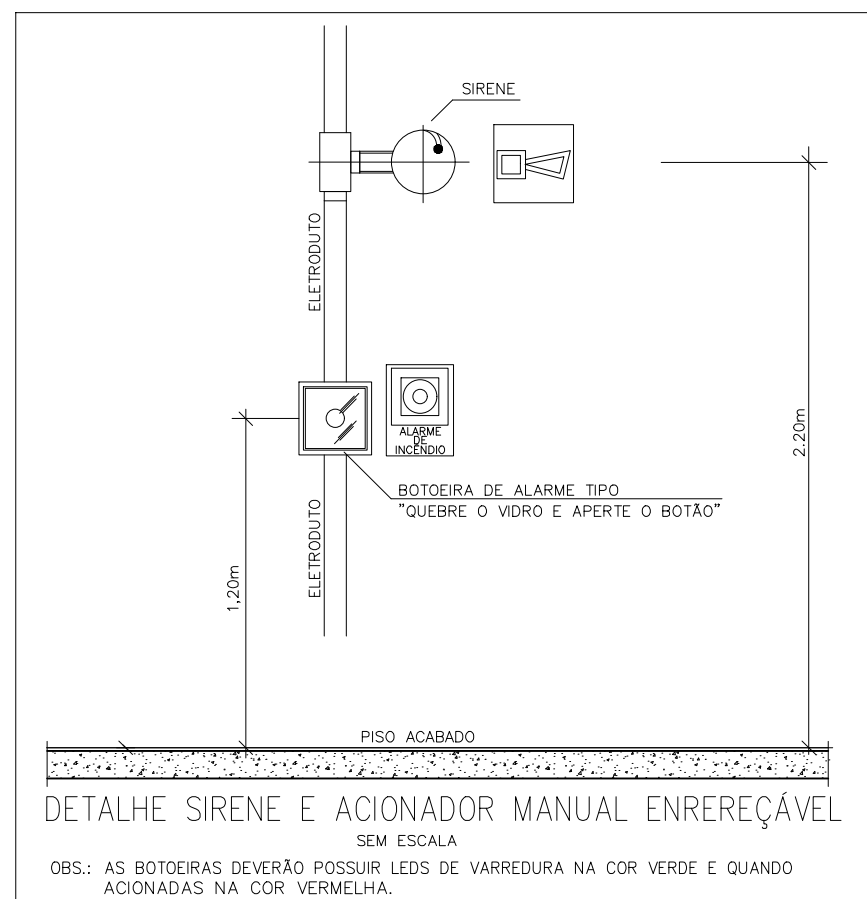
ROTAS DE SAÍDA

- DIREÇÃO DO FLUXO DA ROTA DE SAÍDA
- SAÍDA FINAL DA ROTA

SPDA = SISTEMA DE PROTEÇÃO CONTRA DESCARGAS ATMOSFÉRICAS

- SPDA (PARA RAIO)
- LUZ DE SINALIZAÇÃO DO SPDA
- SOLDA EXOTÉRMICA

- TIPO FRANKLIN : PARA PROTEÇÃO DE EQUIPAMENTOS INSTALADOS NA COBERTURA
- TIPO GALVA DE FARADAY : PARA PROTEÇÃO DA EDIFICAÇÃO



DETALHE SIRENE E ACIONADOR MANUAL ENRECREÇÁVEL
SEM ESCALA

OBS: AS BOTOEIRAS DEVERÃO POSSUIR LÊDS DE VARREDURA NA COR VERDE E QUANDO ACIONADAS NA COR VERMELHA.

PROJETO EXECUÇÃO NA OBRA

REV.	DATA	MODIFICAÇÕES E ADIÇÕES	APPROVADO
01	08.04.2020	REVISÃO NO LAYOUT DO PROJETO	
02	15.05.2020	REVISÃO DE ARQUITETURA	
03	07.12.2020	ADAPTAÇÃO A NOVA ARQUITETURA	
04	03.08.2021	REVISÃO NA REDE DE HIDRANTES	
05	20.06.2023	AS-BUILT	

PROPRIETÁRIO

PROJETO ENG. NEWTON WOLFOVITCH CREA 15.788-D

NW PROJETOS DE INSTALAÇÕES TEL. (71) 3450-3498	
HORTO PARQUE BARCELONA	
RUA ESTÁDIO GONZAGA, S/Nº – HORTO FLORESTAL – SALVADOR/BA	
PROTEÇÃO CONTRA INCÊNDIO E PÂNICO PLAYGROUND COBERTO	
BARCELONA EMPREENDIMENTOS IMOBILIÁRIOS LTDA	09 DE 16
PROJETO NEWTON WOLFOVITCH	ARQUIVO 509_PLAYGROUND-ROADW
	DATA 10/02/2020
	ESCALA 1 : 75

S09